

## HOTĂRÂREA nr.72/2010

privind aprobarea majorării prețului pentru serviciul public de alimentare cu apă potabilă, respectiv a tarifului pentru serviciul public de canalizare-epurare, operator S.C. GO S.A Gheorgheni, de la data de 01 mai 2010

Consiliul Local al Municipiului Gheorgheni,

în ședința ordinară ținută la data de 28 aprilie 2010,  
având în vedere:

- Adresa nr.532/2010, Memoriul justificativ, respectiv fișa de fundamentare depusă de S.C. GO S.A. Gheorgheni, privind modificarea prețului apei potabile, respectiv a tarifului serviciului de canalizare – înregistrată la Primărie sub nr.1368/2010;
- Avizul nr.3415880/E.N.M./01.03.2010 al Autorității Naționale de Reglementare pentru Serviciile Comunitare de Utilități Publice privind modificarea prețurilor la apa potabilă și a tarifelor la canalizare-epurare pentru municipiului Gheorgheni, prestator S.C. Gospodărie Orășenească S.A Gheorgheni, județul Harghita;
- expunerea de motive a primarului municipiului Gheorgheni, înregistrată sub nr.1633/2010;
- raportul de specialitate al Direcției tehnice din cadrul aparatului de specialitate al primarului municipiului Gheorgheni, înregistrat sub nr.1634/2010;
- rapoartele comisiilor de specialitate:
  - Administrarea patrimoniului, buget, finanțe, crearea surselor de venituri proprii;
  - Servicii publice;

În baza prevederilor :

- Legii nr.51/2006, serviciilor comunitare de utilități publice;
- art.34, alin.(5) din Legea nr.241/2006, serviciului de alimentare cu apa si de canalizare;
- Ordinului A.N.R.S.C. nr.65/2007, privind aprobarea Metodologiei de stabilire, ajustare sau modificare a prețurilor/tarifelor pentru serviciile publice de alimentare cu apa si de canalizare
- art.6 din Legea nr. 52/2003, privind transparența decizională în administrația publică;

În temeiul prevederilor art. 36, alin. (2), lit.d) și alin. (6) lit. a), pct. 14 și art. 45, alin. (1), art.115, alin. (1), lit.b) din Legea nr.215/2001 privind administrația publică locală, republicată, cu modificările și completările ulterioare,

### HOTĂRĂȘTE :

**Art.1** - (1) Se aprobă - începând cu data de 01 mai 2010 - majorarea prețului pentru serviciul public de alimentare cu apă potabilă, respectiv a tarifului pentru serviciul public de canalizare-epurare, operator S.C. GO S.A Gheorgheni, după cum urmează

- a) apă potabilă - de la 1,21 lei/mc +TVA la nivelul de 1,32 lei/mc + TVA,** conform fișei de fundamentare - Anexa nr.1 la prezenta.
- b) canalizare-epurare - de la 0,7 lei/mc + TVA la nivelul de 0,8 lei/mc + TVA,** conform fișei de fundamentare - Anexa nr.2 la prezenta.

**Art.2** - Prezenta hotărâre va fi dusă la îndeplinire de către: *Primarul* municipiului Gheorgheni și conducerea SC. GO S.A. Gheorgheni.

Gheorgheni, 28 aprilie 2010.

PREȘEDINTELE ȘEDINȚEI,

Kari Attila



CONTRASEMNEAZĂ  
SECRETARUL MUNICIPIULUI,


Naqu István

## GOSPODĂRIREA ORĂȘENEASCĂ

GHEORGHENI

FISA DE FUNDAMENTARE PENTRU MODIFICAREA PREȚULUI APEI POTABILE in GHEORGHENI

Specificație	UM	Total an 2009	Realizat în perioada anterioară			Fundamentarea anterioara		Propus		
			X lei	XI lei	XII lei	Total lei	Unitar lei / mc	Total lei	Total creșt. lei	Unitar lei / mc
A Apa brută cumpărată	mii mc	3112.108	270.973	271.21	241.254	2880		2880		
B Apă potabilă livrată	mii mc	1226.311	87.106	92.702	95.798	1296		1296		
- populație	mii mc	627.738	49.079	49.436	52.112	700		700		
- rest consumatori, incl. cons.prop	mii mc	598.573	38.027	43.266	43.686	596		596		
pierderi apă în sistem	%	60.60%	67.85%	65.82%	60.29%	55.00%		55.00%		
	mii mc	1885.797	183.867	178.51	145.456	1584		1584		
C Energie consumată	MWh	193.8	14	16	20	250		250		
D Număr salariați	nr.pers	30.5	31	31	31	31		31		
E Venit mediu ( brut )/ salariat	lei	1531.75	1648	1334	1358	1312		1400		
<b>1 Cheltuieli variabile (lei)</b>		<b>539349.7</b>	<b>49478.4</b>	<b>38111</b>	<b>39556.8</b>	<b>423169</b>	<b>0.33</b>	<b>428311</b>	<b>5083.2</b>	<b>0.3306</b>
- apa brută; cantitatea { mii mc } cu preț în vigoare { lei /mii mc }	35 43.84	131720.9	11879.5	11890	10576.6	121176	0.09	126259	5083.2	0.097
- pierderi de apă în activitățile tran										
- Energie electrică; cantitatea cu preț în vigoare	MWh 0.44	79.13 26091.04	6.9 2470.2	9.8 3508.4	7.9 2828.2	72161	0.06	58.4 72161	0	0.056
-Tratarea apei		41720.24	3867.73	3025	3025	62088	0.05	62088	0	0.048
- materiale tehnologice		207847.7	21702	9039.6	12842.1	120052	0.09	120052	0	0.093
- alte cheltuieli materiale specifice		131969.9	9559	10648	10285	47692	0.04	47692	0	0.037
<b>2 Cheltuieli fixe, din care :</b>	lei	<b>1055927</b>	<b>97273.6</b>	<b>78833</b>	<b>76027.8</b>	<b>958930</b>	<b>0.7400</b>	1082708.00	126470.00	<b>0.835</b>
a)Cheltuieli materiale:		362108.1	35913.4	25685	20152.8	379082	0.290	365190.00	-11200.00	0.281
- materiale	lei			0	0	15000	0.01	15000	0	0.012
- energie electrică; cantitatea cu preț în vigoare	MWh lei	114.67 37457.99	7.1 976.04	6.2 3723.6	12.1 405.35	30152	0.02	30152	0	0.023
- amortizare anuală		5600.77	466.28	466.28	466.28	20736	0.02	5700	-15036	0.004
- redevența anuală										
- reparații în regie		52429.63	6744.29	5389.6	5119.57	97750	0.08	97750	0	0.075
- reparații cu terți						89424	0.07	89424	0	0.069
- studii și cercetări										



Specificație	UM	Total an 2009 I-XI	Realizat în perioada anterioară			Fundame area anterioara		Propus		
			X lei	XI lei	XII lei	Total lei	Unitar lei / mc	Total lei	Total creșt. lei	Unitar lei / mc
- alte servicii executate de terți * colaboratori * comisioane si onorarii * protocol reclama publicitate * poșta telecomunicații	lei	11540	935	950	850	2692	0	0	0	0.009
- alte cheltuieli materiale		11837	1134	1025	1014	11664	0.01	0	-11664	0
- alte cheltuieli materiale		201322.3	18913.5	14131	12297.6	100000	0.07	115500	15500	0.089
b) cheltuieli cu munca vie	lei	679864.2	68104.5	53148	55875	579848	0.45	717518	137670	0.554
- salarii		560467	51097	41367	42087	446023	0.34	520800	74777	0.402
- CAS 20.80%		116126	10712	8845	8502	86975	0.07	108326	21351	0.084
- FNAS 5.20%		5885	376	304	2085	26761	0.02	27082	321	0.021
-fond somaj 0.50%		27266	2658	2149	296	0	0	2604	2604	0.002
- fond accidente boli pr 0.306%		1723	158	130	125	7158	0.01	1594	-5564	0.001
-cota de contr. pt conce 0.85%		4750	435	353	341	8920	0.01	4427	-4493	0.003
- fond garant creante sa 0.25%		0				220	0	1302	1082	0.001
alte cheltuieli cu munca vie		19522.16	2668.5		2439	3791	0	51383	47592	0.04
c) cheltuieli financiare	0		0	0	0					
I Cheltuieli totale(1+2)	lei	1595277	146752	116944	115585	1382099	1.07	1511018.60	128919.60	1.166
II Profit 8%	lei	-60880.2	-26210.5	-3196.1	-572.62	110568	0.09	120881	10313.00	0.09
III Cota de dezvoltare 5%	lei					69105	0.05	75551	6446.00	0.06
IV Fondul ID							0.00			
IV Venituri obținute din producere transport, distribuție apa (I + II + III)	lei	1534396	120541	113748	115012	1561772	1.21	1707450.60	145678.60	1.32
V Cantitate livrată inclusiv consum propriu	mii mc	1226.311	87.106	92.702	95.798		1296	1296		
VI Preț / tarif unitar ( VI / V )	lei / mc	1.3	1.68	1.26	1.21		1.21 lei/mc			1.32 lei/mc


Director tehnic  
Nagy Attila



Director economic  
Székely Enikő




Intocmit  
Ambrus Ágnes



FISA FUNDAMENTARE PENTRU MODIFICAREA TARIFULUI SERVICIULUI DE CANALIZARE

Specificație	UM	Realizat în perioada anterioară				Fundamentarea anterioara		Propus		
		Total 2009	X lei	XI lei	XII lei	Total lei	Unitar lei / mc	Total RON	Total lei	Unitar lei / mc
A Apă livrată	mii mc	1228.313	87.106	92.702	97.798	1296		1296		
- populație	mii mc	607.742	49.079	49.435	52.112	700		700		
- rest cons, incl cons propriu	mii mc	620.571	38.027	43.267	45.686	596		596		
B Apă uzată procesată	mii mc	574.715	44.667	51.162	45.539	620		620		
- populație	mii mc	314.746	22.556	26.171	25.788	340		340		
- rest incl cons propriu	mii mc	259.969	22.111	24.991	19.751	280		280		
C Energie consumată	total kWh	25976	2126	2804	3352	18800			25000	
D Număr salariați	nr.pers	15.75	17	18	18	16		16	15	
E Venit mediu brut / salariat	lei	1325.519	1124.118	1197.889	1153.833	1200			1200	
<b>Cheltuieli variabile</b>		<b>53568.05</b>	<b>6470.2</b>	<b>4969.17</b>	<b>3953.24</b>	<b>114043</b>	<b>0.184</b>	<b>116721</b>	<b>2678</b>	<b>0.192</b>
- energie electrică; cantitatea cu preț în vigoare	kWh lei	11513.23	728.69	1089.94	703.38	8120	0.013	10798	2678	0.018
- materiale tehnologice		9025.16	1815.26	221.26	609.65	21113	0.034	21113	0	0.035
- cheltuieli cu protecția calității apei		14289.72	1529.61	1393.08	1431.28	30110	0.049	30110	0	0.049
-alte cheltuieli specifice		18739.94	2396.64	2264.89	1208.93	54700	0.088	54700	0	0.09
<b>Cheltuieli fixe, din care :</b>		<b>400162</b>	<b>35291.8</b>	<b>32311.83</b>	<b>32058.76</b>	<b>285111</b>	<b>0.457</b>	<b>328406</b>	<b>24000</b>	<b>0.539</b>
<b>a) cheltuieli materiale</b>		<b>71317.25</b>	<b>9804.8</b>	<b>4721.83</b>	<b>4313.76</b>	<b>4084</b>	<b>0.005</b>	<b>28084</b>	<b>24000</b>	<b>0.047</b>
- materiale										
- energie electrică; cantitatea cu preț în vigoare	kWh lei									
-amortizare anuală		753.07	59.23	59.23	59.23	716	0.001	716	0	0.001
- redeventa anuala										
- reparatii în regie		8759.45	1653.6	1694.7	1077.2	0	0	9000	9000	0.015
- reparatii cu terti						0	0	0	0	0
- studii si cercetari										
- alte servicii executate de terti										

Anexa 2)  
la HCL 92/2010



Specificatie	UM	Realizat în perioada anterioară				Fundamentarea anterioara		Propus		
		Total an 2009	X lei	XI lei		Total lei	Unitar lei/ mc	Total lei	Total cresteri lei	Unitar lei/ mc
* colaboratori										
* comisioane si onorarii										
* protocol reclamă publicitate		1341	120	105	110	1684	0.002	1684	0	0.003
* poșta telecomunicații		1357	121	132	124	1684	0.002	1684	0	0.003
- alte cheltuieli materiale		47638.03	6565.97	2493.9	1530.33	0	0	15000	15000	0.025
<b>b) Cheltuieli cu munca vie</b>		<b>328844.7</b>	<b>25487</b>	<b>27590</b>	<b>27745</b>	<b>281027</b>	<b>0.4520</b>	<b>300322.00</b>	<b>19295.00</b>	<b>0.492</b>
- salarii		250523	19110	21562	20769	200059	0.322	216000	15941	0.354
- CAS 20.80%		51748	3976	4496	4322	41612	0.067	44928.00	3316	0.074
- FNAS 5.20%		13022	992	1120	1079	10403	0.016	11232.00	829	0.018
-Fond sor 0.50%		1876	142	162	155	1000	0.001	1080.00	80	0.002
- fond acc 0.306%		775	60	66	63	2233	0.004	661.00	-1572	0.001
-CCIASS 0.25%		2130	163	184	178	0	0	1741.00	1741	0.003
-fond garantare 0.85%		0				1701	0.003	661.00	-1040	0.001
-alte chelt cu munca vie (tichete de masa)		8770.7	1044		1179	24019	0.039	24019	0	0.039
c) cheltuieli financiare										
I Cheltuieli totale (1+2 )	453730	453730	41762	37281	36012	399154	<b>0.64</b>	445127.00	<b>26678.00</b>	<b>0.731</b>
II Profit 4%		-83987.96	-23035.8	-733.75	-1338.89	19957.7	0.0300	18250.2	-1707.49	0.03
II Cota de dezvoltare 5%						19957.7	0.0300	22256.4	2298.65	0.04
I Fondul IID						0	0	0	0	
V Venituri obținute din activitatea de canalizare ( I + II + III +IV)		369742.04	18726.24	36547.25	34673.11	439069.4	<b>0.70</b>	485633.56	46564.16	<b>0.80</b>
V Cantitate procesată, inclusiv din consum propriu	mii mc	574.715	44.667	51.162	45.539		610		610	
V Preț / tarif unitar ( V / VI)	lei / mc	0.789	0.935	0.729	0.791		<b>Po</b> <b>0.70</b>		<b>Δp =</b> <b>0.10</b>	<b>P1 =</b> <b>Po + Δp =</b> <b>0.80</b>



Director tehnic  
Nagy Attila

Director economic  
Szekely Eniko

Întocmit  
Amrus Ágnes